

CÁMARA ECUATORIANA DEL LIBRO – NÚCLEO DE PICHINCHA

EL LIBRO EN ECUADOR

2013

ESTADÍSTICAS Y DATOS ISBN



2013

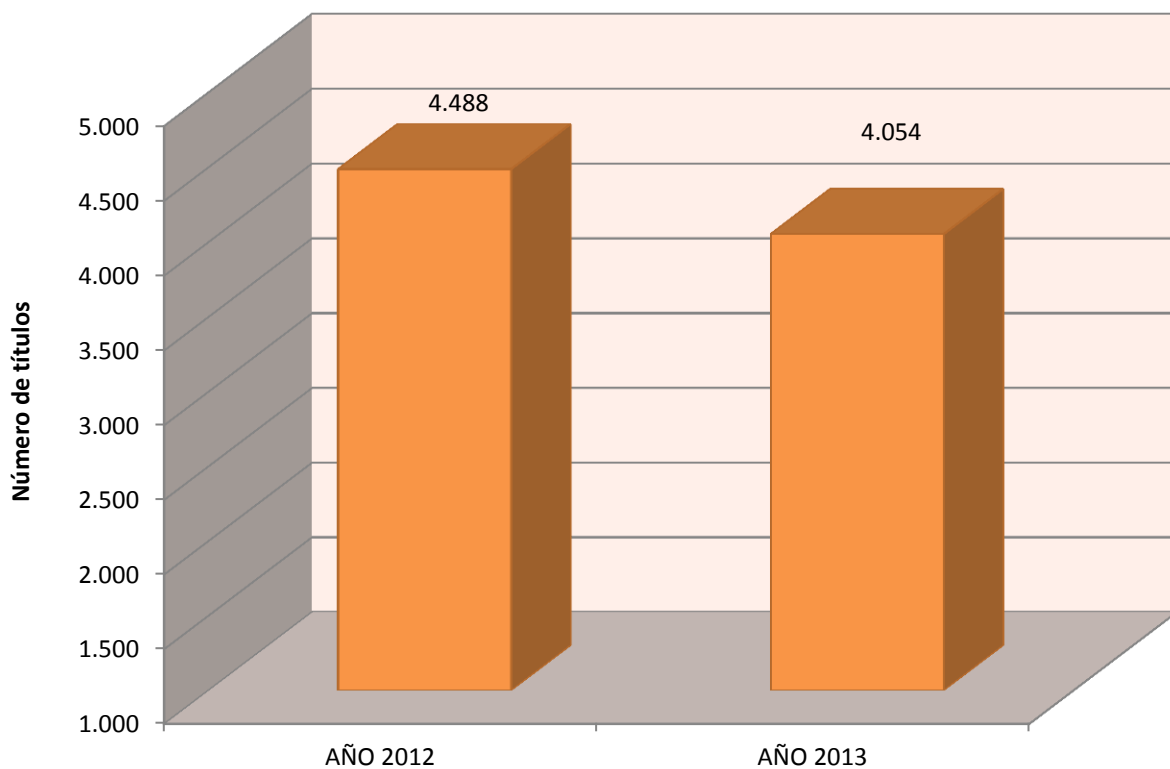
ÍNDICE

Estadísticas

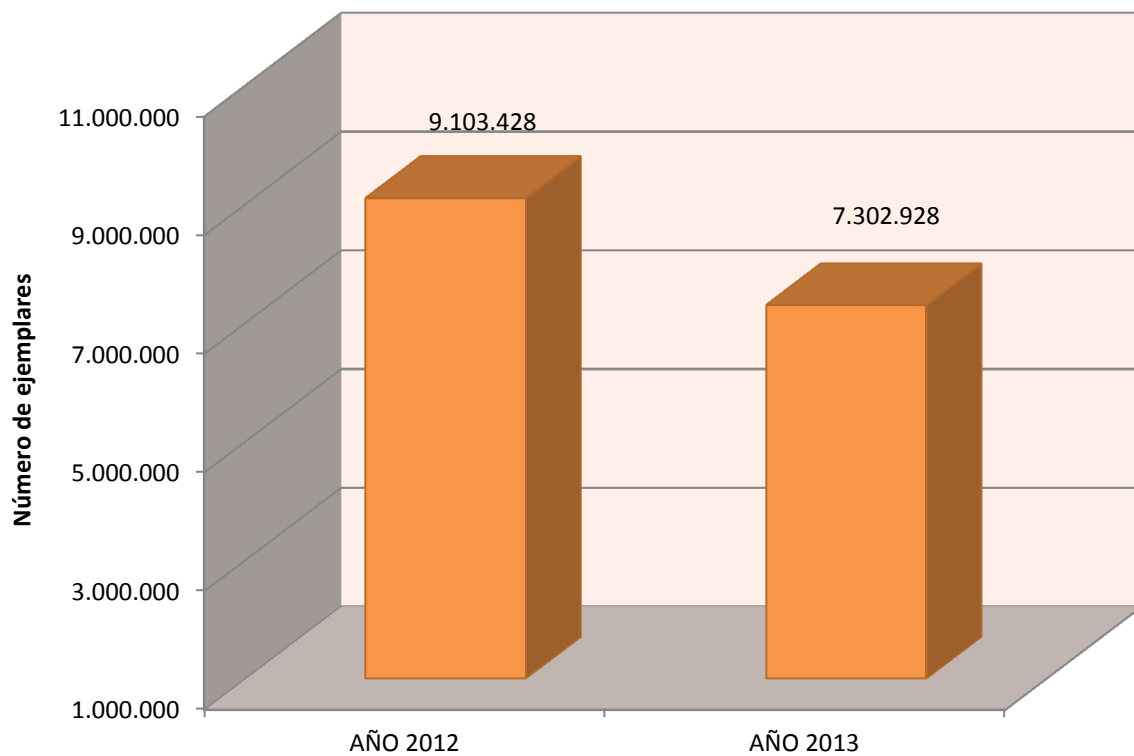
Producción Nacional 2012 - 2013

- 1.0 Producción de títulos y ejemplares
- 1.1 Producción de títulos y ejemplares por subsector editorial
- 1.2 Producción de títulos y ejemplares primera edición, reimpresión y reedición
- 1.3 Producción de títulos y ejemplares por clasificación temática
- 1.4 20 Temas con mayor número de títulos
- 1.5 Títulos registrados por tipo de papel
- 1.6 Títulos registrados por tipo de impresión
- 1.7 Producción editoriales universitarias
- 1.8 Editoriales registradas período 1987-2013
- 1.9 Editores registrados por composición geográfica período 1987-2013
- 1.10 Editores por naturaleza período 1987-2013

PRODUCCIÓN DE TÍTULOS. COMPARATIVO 2012 - 2013



PRODUCCION DE EJEMPLARES. COMPARATIVO 2012 - 2013



**1.1 PRODUCCION DE TITULOS Y EJEMPLARES
POR SUBSECTOR EDITORIAL. COMPARATIVO 2012 - 2013**

Subsector Editorial	TITULOS		EJEMPLARES	
	2012	2013	2012	2013
Interés General	2.170	1.987	4.045.001	3.171.243
Didácticos	1.308	1.085	3.842.557	2.920.722
Científicos, Técnicos y Profesionales	897	898	1.033.925	1.054.463
Religiosos	113	84	181.945	156.500
Total	4.488	4.054	9.103.428	7.302.928

Nota: Estos datos se basan en las estadísticas ISBN

Didáctico: Exclusivamente textos escolares desde preescolar hasta secundaria y las ayudas denominadas paradidácticas o paraescolares

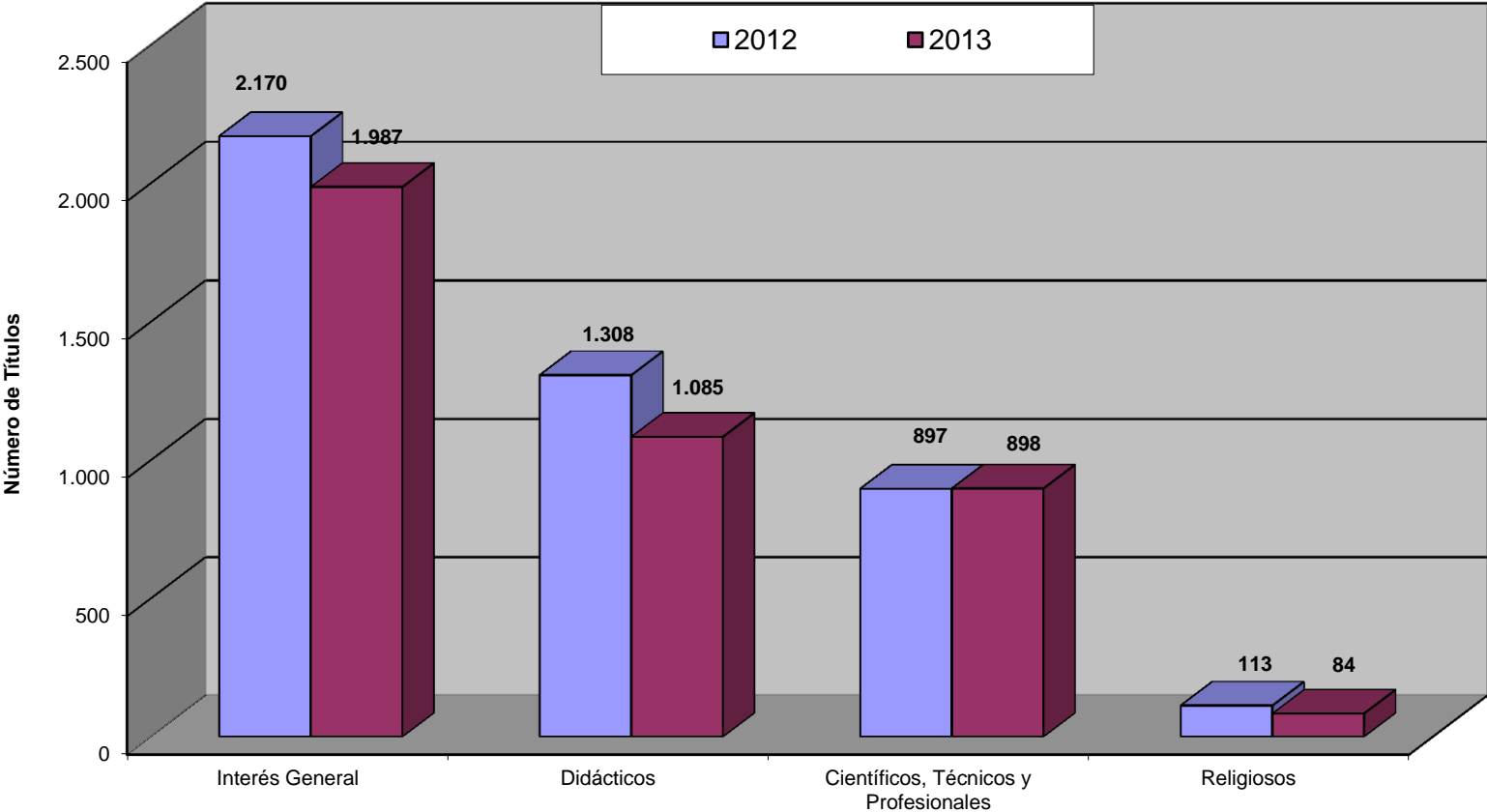
Interés General: Obras de referencia y consulta, así como libros de literatura infantil, juvenil, adulta, filosofía, psicología, generalidades, etc.

Científicos, técnicos y profesionales: Libros técnicos, universitarios y especializados

Religiosos: biblias, libros de teología cristiana, libros evangélicos, espiritistas, otras religiones, etc.

Subsector Editorial: Los subsectores editoriales se refieren a la actividad principal de las empresas editoriales dentro de un área especial de temas.

Producción de títulos por Subsector Editorial. Comparativo 2012- 2013



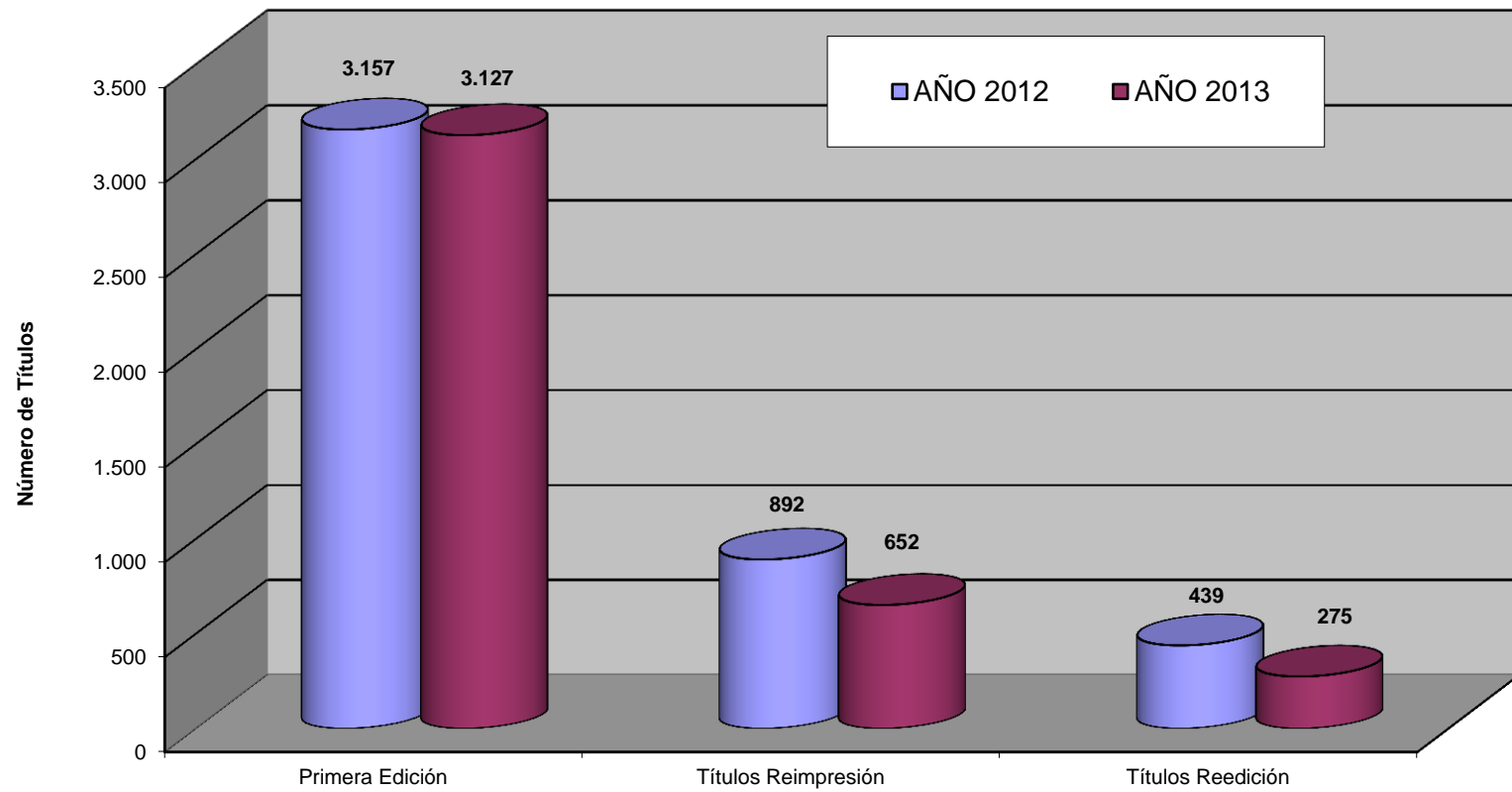
1.2. Producción de Títulos primera edición, reimpresión y reedición. Comparativo 2012 - 2013

	Primera Edición	Títulos Reimpresión	Títulos Reedición	TOTAL
AÑO 2012	3.157	892	439	4.488
AÑO 2013	3.127	652	275	4.054

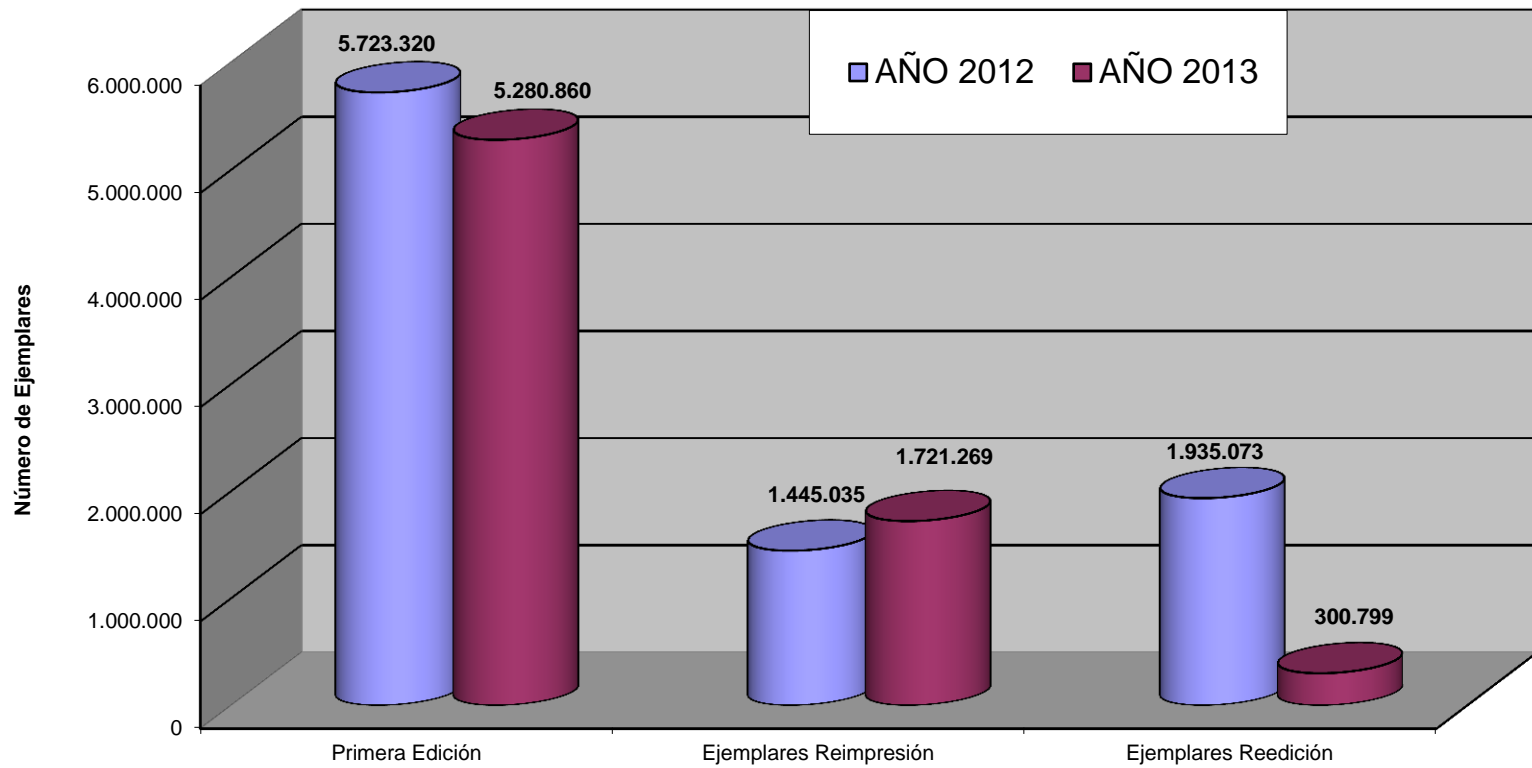
Producción de Ejemplares primera edición, reimpresión y reedición. Comparativo 2012 - 2013

	Primera Edición	Ejemplares Reimpresión	Ejemplares Reedición	TOTAL
AÑO 2012	5.723.320	1.445.035	1.935.073	9.103.428
AÑO 2013	5.280.860	1.721.269	300.799	7.302.928

**PRODUCCION DE TITULOS PRIMERA EDICION, REIMPRESION Y REEDICION.
COMPARATIVO 2012 - 2013**



PRODUCCION DE EJEMPLARES PRIMERA EDICION, REIMPRESION Y REEDICION.
COMPARATIVO 2012 - 2013



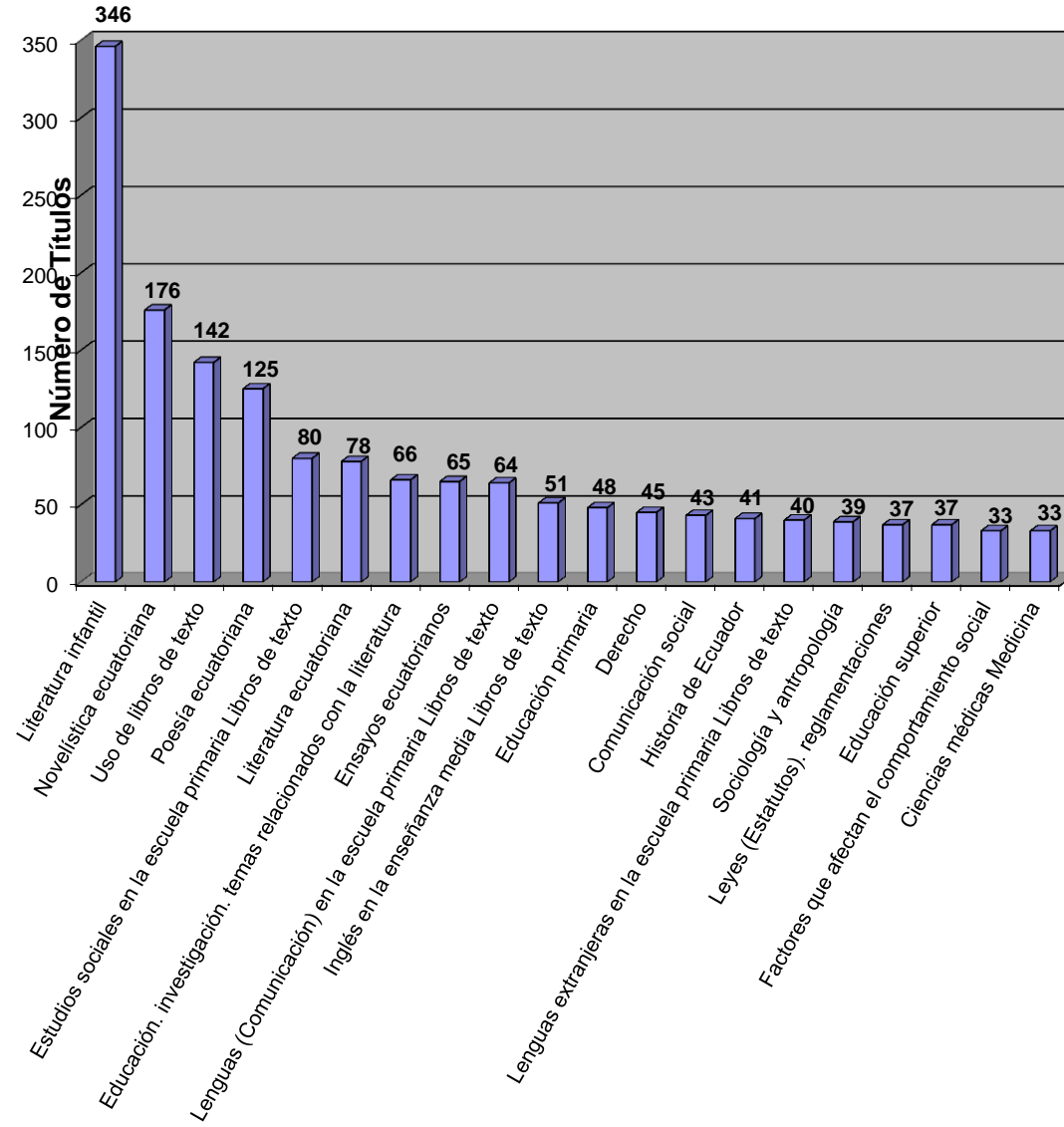
1.3. Producción de Títulos y Ejemplares por Clasificación Temática

Producción de títulos y ejemplares por clasificación temática. Comparativo 2012 - 2013

Tema General	2012		2013	
	Títulos	Ejemplares	Títulos	Ejemplares
0 - Generalidades	104	154.619	123	208.964
100 - Filosofía y Psicología	165	1.399.620	113	352.880
200 - Religión	89	200.548	84	156.500
300 - Ciencias Sociales	2.240	4.610.682	1.890	3.621.720
400 - Lenguas	113	181.945	86	81.140
500 - Ciencias Naturales y Matemáticas	227	204.355	174	144.183
600 - Tecnología (Ciencias aplicadas)	305	340.387	299	596.778
700 - Las Artes Bellas y Artes Decorativas	183	259.388	125	144.060
800 - Literatura y Retórica	926	1.632.019	1.027	1.747.878
900 - Geografía e Historia	136	119.865	133	248.825
Total	4.488	9.103.428	4.054	7.302.928

Nota: Estos datos se basan en las estadísticas del ISBN

1.4. 20 TEMAS CON MAYOR NÚMERO DE TÍTULOS 2013



Cámara Ecuatoriana del Libro, Núcleo de Pichincha
Títulos registrados (por tipo de papel)

Tipo de papel	No. de Títulos	Porcentaje
Bond	2.842	70,10 %
Esmaltado Couché	433	10,68 %
Otros	220	5,43 %
Papeles Especiales	65	1,60 %
Periódico	15	0,37 %
Biblia	2	0,05 %
 (Publicaciones Electrónicas)	 477	 11,77 %
 Total Títulos:	 4.054	 100 %

Cámara Ecuatoriana del Libro, Núcleo de Pichincha

Títulos registrados (por tipo de Impresión)

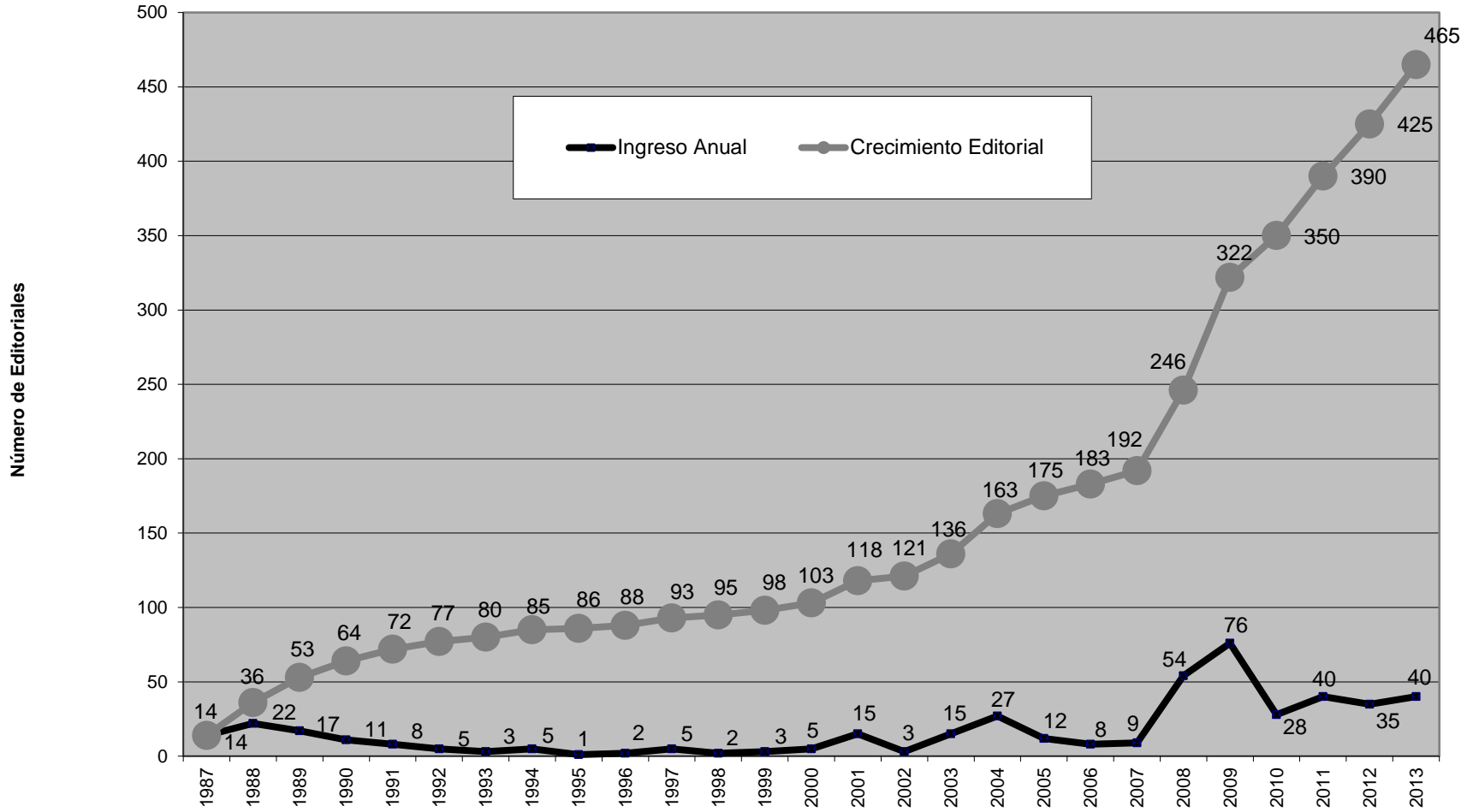
Tipo de Impresión	No. de Títulos	Porcentaje %
Offset	3.016	74,40 %
Digital	527	12,99 %
Tipográfica	13	0,32 %
Xerográfica	11	0,27 %
Otra	10	0,25 %
(Publicaciones Electrónicas)	477	11,77 %
Total Títulos:	4.054	100 %

PRODUCCIÓN EDITORIALES UNIVERSITARIAS

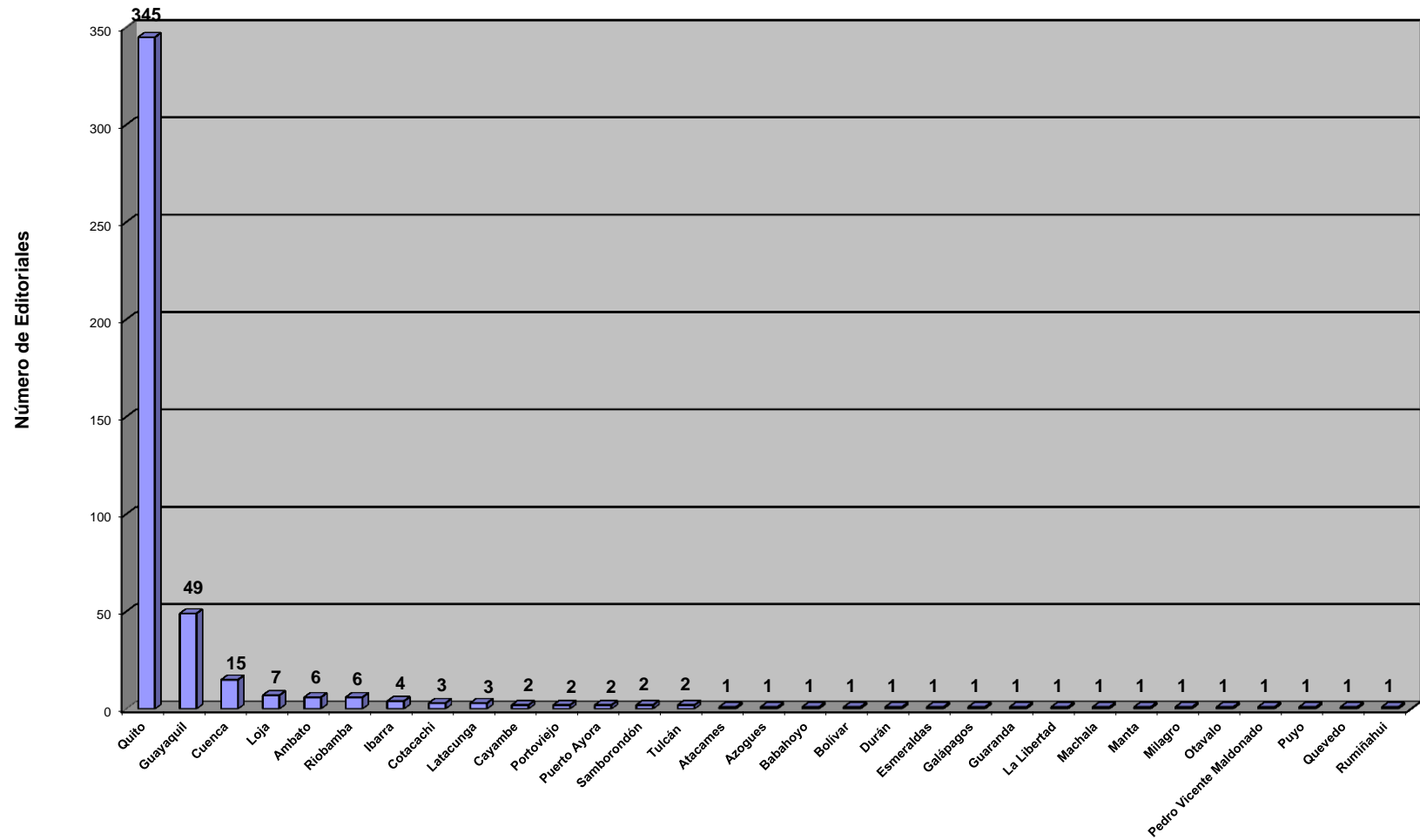
	Universidades	2012		2013	
		TITULOS	EJEMPLARES	TITULOS	EJEMPLARES
1	* UNIVERSIDAD TÉCNICA PARTICULAR DE LOJA	298	85.939	280	90.836
2	UNIVERSIDAD ANDINA SIMÓN BOLÍVAR SEDE ECUADOR	64	15.035	66	17.510
3	FACULTAD LATINOAMERICANA DE CIENCIAS SOCIALES	54	9.932	36	11.975
4	EDICIONES UNIVERSITARIAS UNIVERSIDAD POLITÉCNICA SALESIANA	33	14.250	35	13.300
5	UNIVERSIDAD LAICA ELOY ALFARO DE MANABÍ	25	24.500	19	17.300
6	UNIVERSIDAD DE CUENCA	23	12.100	25	14.600
7	UNIVERSIDAD DE GUAYAQUIL	19	13.600	11	8.500
8	PONTIFICIA UNIVERSIDAD CATÓLICA DEL ECUADOR	16	36.700	10	3.050
9	UNIVERSIDAD INTERNACIONAL SEK	13	3.800	6	1.325
10	UNIVERSIDAD LAICA VICENTE ROCAFUERTE DE GUAYAQUIL	11	3.100	2	700
11	UNIVERSIDAD INTERNACIONAL DEL ECUADOR UIDE	10	11.000	5	1.700
12	ESPOL - UNIDAD DE PUBLICACIONES	9	1.651	2	1.300
13	UNIVERSIDAD CATÓLICA DE SANTIAGO DE GUAYAQUIL	8	2.900	14	6.700
14	INSTITUTO DE ALTOS ESTUDIOS NACIONALES - IAEN	7	4.500	27	14.000
15	UNIVERSIDAD POLITÉCNICA ESTATAL DEL CARCHI	7	3.050	4	600
16	UNIVERSIDAD DE ESPECIALIDADES TURÍSTICAS - UCT	6	1.400	5	900
17	UNIVERSIDAD TECNICA DE MANABI	6	5.280	5	3.000
18	ESCUELA SUPERIOR POLITÉCNICA AGROPECUARIA DE MANABI - MANUEL FELIX LOPEZ	6	7.000	3	1.400
19	UNIVERSIDAD CATOLICA DE CUENCA	5	3.100	1	700
20	UNIVERSIDAD ESTATAL DE MILAGRO	5	5.000	1	1.000
21	UNIVERSIDAD TÉCNICA DE MACHALA	5	1.000	1	1.010
22	PONTIFICIA UNIVERSIDAD CATÓLICA DEL ECUADOR SEDE IBARRA	5	660	0	0
23	UNIVERSIDAD REGIONAL AUTONOMA DE LOS ANDES	4	3.250	3	2.200
24	CORP. DE PROMOCIÓN UNIVERSITARIA UNIVERSIDAD SAN FRANCISCO DE QUITO	3	4.000	15	16.200
25	UNIVERSIDAD DEL AZUAY	3	1.300	8	8.095
26	UNIVERSIDAD TECNOLÓGICA EQUINOCCIAL	3	550	6	2.360
27	UNIVERSIDAD IBEROAMERICANA DEL ECUADOR	3	550	4	800
28	CORP. PARA EL DESARROLLO DE LA EDUCACIÓN UNIVERSITARIA - CODEU	2	1.500	6	1.800
29	UNIVERSIDAD TECNICA DE COTOPAXI	2	1.500	6	1.800
30	ESCUELA POLITÉCNICA NACIONAL	2	560	3	2.900
31	FACULTAD DE COMUNICACIÓN SOCIAL - UNIVERSIDAD CENTRAL DEL ECUADOR	2	2.000	1	1.000
32	UNIVERSIDAD DE ESPECIALIDADES ESPÍRITU SANTO	2	1.500	1	500
33	UNIVERSIDAD TECNICA ESTATAL DE QUEVEDO	1	100	6	700
34	UNIVERSIDAD TECNOLÓGICA ECOTEC	1	1.000	5	2.300
35	UNIVERSIDAD ESTATAL PENINSULA DE SANTA ELENA	1	2.000	4	800
36	UNIVERSIDAD ESTATAL DE BOLÍVAR	1	900	3	3.000
37	PONTIFICIA UNIVERSIDAD CATÓLICA DEL ECUADOR SEDE ESMERALDAS	1	1.000	2	1.500
38	UNIVERSIDAD METROPOLITANA	1	2.000	2	1.000
39	UNIVERSIDAD DE LAS AMERICAS UDLA	1	500	1	1.200
40	UNIVERSIDAD TECNICA LUIS VARGAS TORRES	1	100	1	400
41	UNIVERSIDAD TECNOLÓGICA INDOAMERICA	1	1.000	1	500
42	UNIVERSIDAD NACIONAL DE LOJA	1	400	0	0
43	INSTITUTO SUPERIOR TECNOLÓGICO BOLIVARIANO DE TECNOLOGÍA	0	0	11	9.200
44	UNIVERSIDAD ESTATAL AMAZÓNICA	0	0	11	5.600
45	FUNDACION INNOVACION Y DESARROLLO - UNIVERSIDAD CASA GRANDE	0	0	6	1.250
46	INSTITUTO SUPERIOR TECNOLÓGICO ESCUELA DE LOS CHEFS DE GUAYAQUIL DE ARTE CULINARIO EN SERVICIOS Y ADMINISTRACIÓN DE ESTABLECIMIENTOS DE ALIMENTOS Y BEBIDAS	0	0	5	250
47	UNIVERSIDAD CENTRAL DEL ECUADOR	0	0	5	2.200
48	INSTITUTO SUPERIOR TECNOLÓGICO EUROAMERICANO	0	0	4	320
49	UNIVERSIDAD NACIONAL DE CHIMBORAZO	0	0	3	1.721
50	UNIVERSIDAD TÉCNICA DE BABAHOYO	0	0	2	3.300
51	ESCUELA POLITÉCNICA DEL EJERCITO - ESPE	0	0	1	600
52	INSTITUTO SUPERIOR TECNOLÓGICO METROPOLITANO	0	0	1	1.000
53	UNIVERSIDAD TÉCNICA DE AMBATO	0	0	1	1.000
54	UNIVERSIDAD TÉCNICA DEL NORTE	0	0	1	500
TOTALES		671	291.207	687	287.402

*UTPL registra adicionalmente reimpressiones que no se contabilizan en el total general

Ingreso de Editoriales - Periodo 1987 - 2013
Total 465 Editoriales



EDITORES REGISTRADOS POR COMPOSICIÓN GEOGRÁFICA PERÍODO 1987 - 2013
TOTAL 465 EDITORIALES



EDITORES POR NATURALEZA PERÍODO 1987 - 2013
TOTAL 465 EDITORIALES

