



EL LIBRO EN ECUADOR

2018

ESTADÍSTICAS Y DATOS ISBN



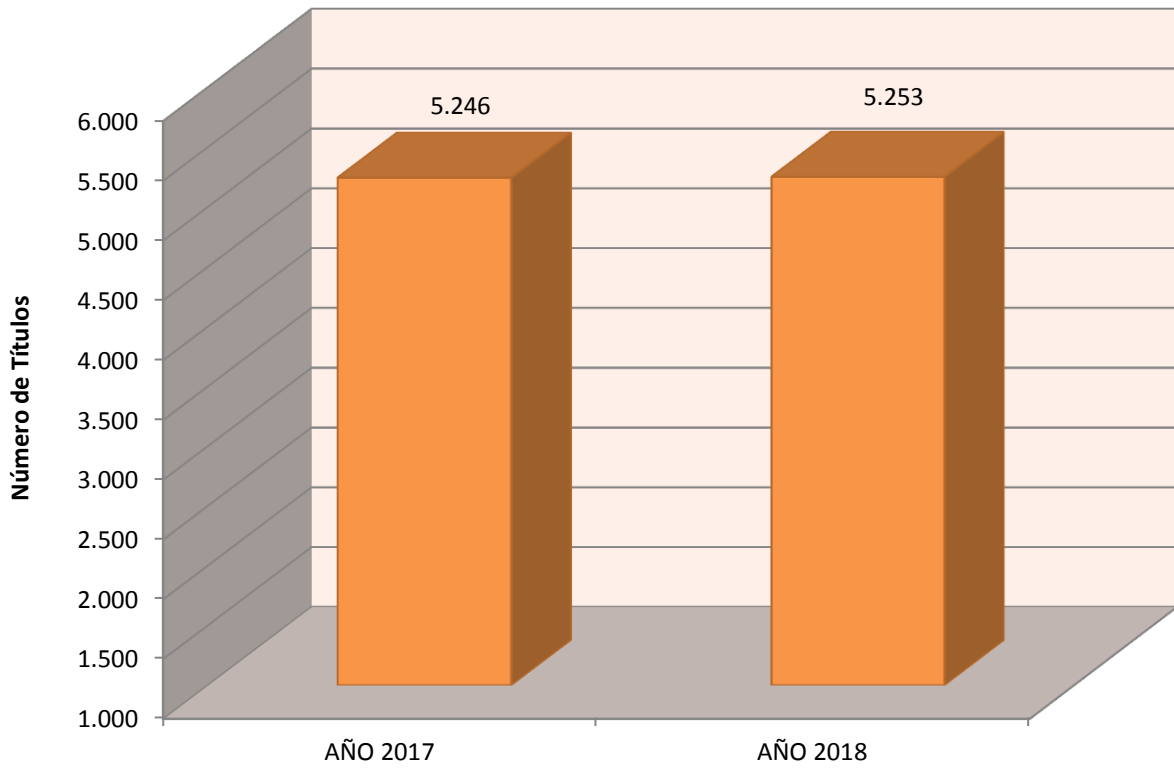
ÍNDICE

Estadísticas

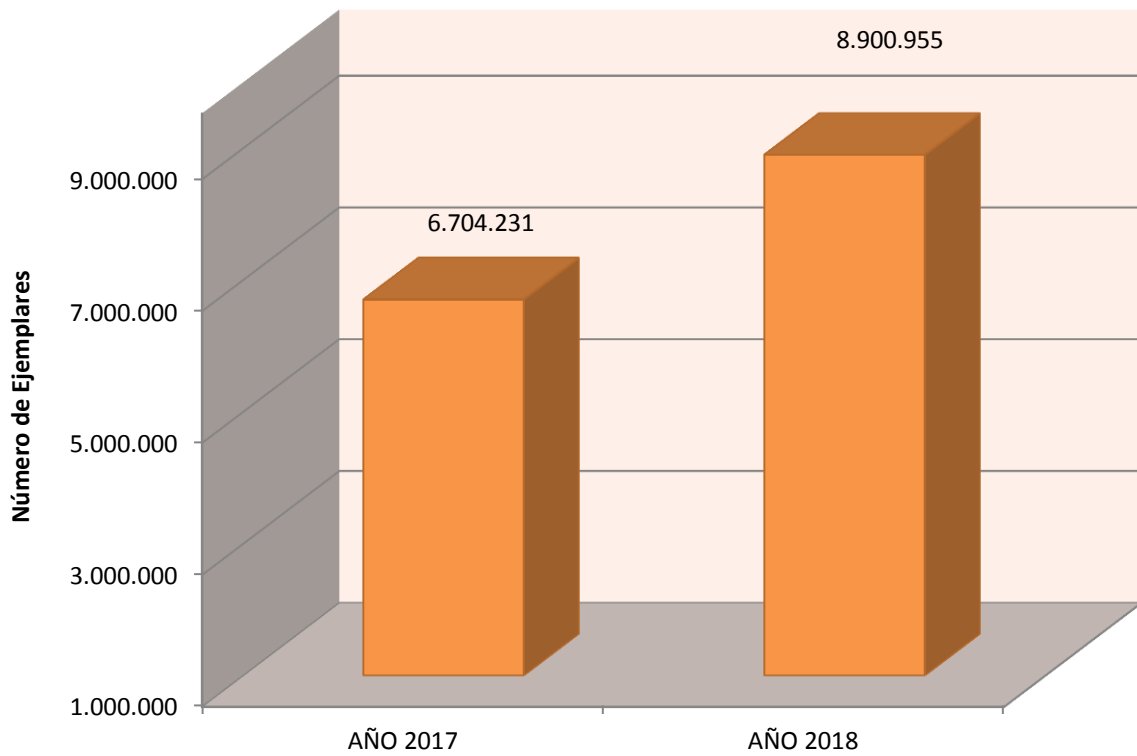
Producción Nacional 2017 - 2018

- 1.0 Producción de títulos y ejemplares
- 1.1 Producción de títulos y ejemplares por subsector editorial
- 1.2 Producción de títulos y ejemplares primera edición, reimpresión y reedición
- 1.3 Producción de títulos y ejemplares por clasificación temática
- 1.4 20 Temas con mayor número de títulos
- 1.5 Títulos registrados por tipo de papel
- 1.6 Títulos registrados por tipo de impresión
- 1.7 Producción editoriales universitarias
- 1.8 Editoriales registradas período 1987-2018
- 1.9 Editores registrados por composición geográfica período 1987-2018

PRODUCCIÓN DE TÍTULOS. COMPARATIVO 2017 - 2018



PRODUCCIÓN DE EJEMPLARES. COMPARATIVO 2017 - 2018



Valores totales incluyen reimpressiones

**1.1 PRODUCCIÓN DE TÍTULOS Y EJEMPLARES
POR SUBSECTOR EDITORIAL. COMPARATIVO 2017- 2018**

Subsector Editorial	2017		2018	
	TÍTULOS	EJEMPLARES	TÍTULOS	EJEMPLARES
Interés General	2.285	2.806.948	2.241	3.311.196
Científicos, Técnicos y Profesionales	1.727	976.259	1.501	598.174
Didácticos	1.148	2.778.917	1.417	4.858.868
Religiosos	86	142.107	94	132.717
Total	5.246	6.704.231	5.253	8.900.955

Nota: Estos datos se basan en las estadísticas ISBN

Didáctico: Exclusivamente textos escolares desde preescolar hasta secundaria y las ayudas denominadas paradidácticas o paraescolares

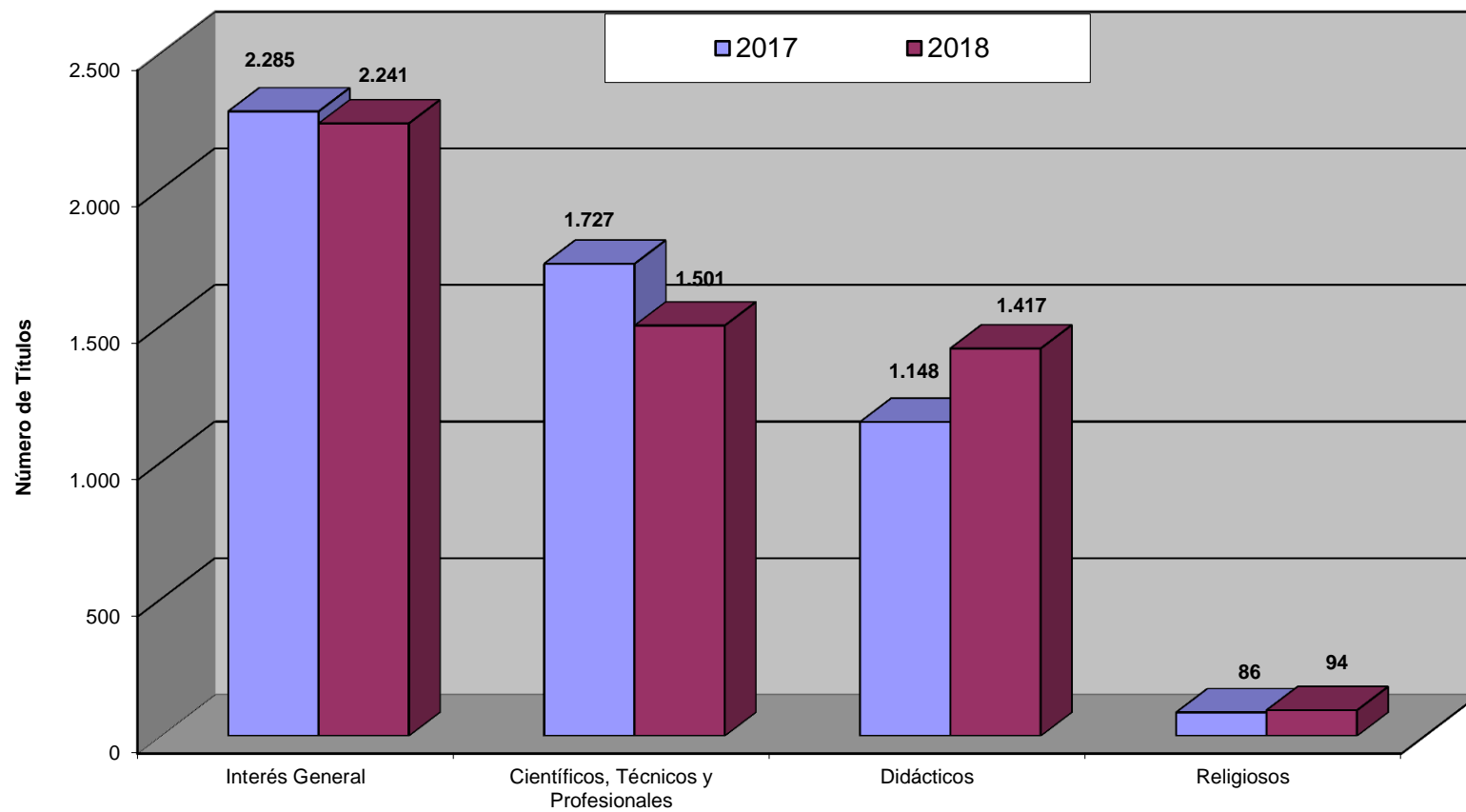
Interés General: Obras de referencia y consulta, así como libros de literatura infantil, juvenil, adulta, filosofía, psicología, generalidades, etc.

Científicos, técnicos y profesionales: Libros técnicos, universitarios y especializados

Religiosos: biblias, libros de teología cristiana, libros evangélicos, espiritistas, otras religiones, etc.

Subsector Editorial: Los subsectores editoriales se refieren a la actividad principal de las empresas editoriales dentro de un área especial de temas.

PRODUCCIÓN DE TÍTULOS POR SUBSECTOR EDITORIAL. COMPARATIVO 2017- 2018



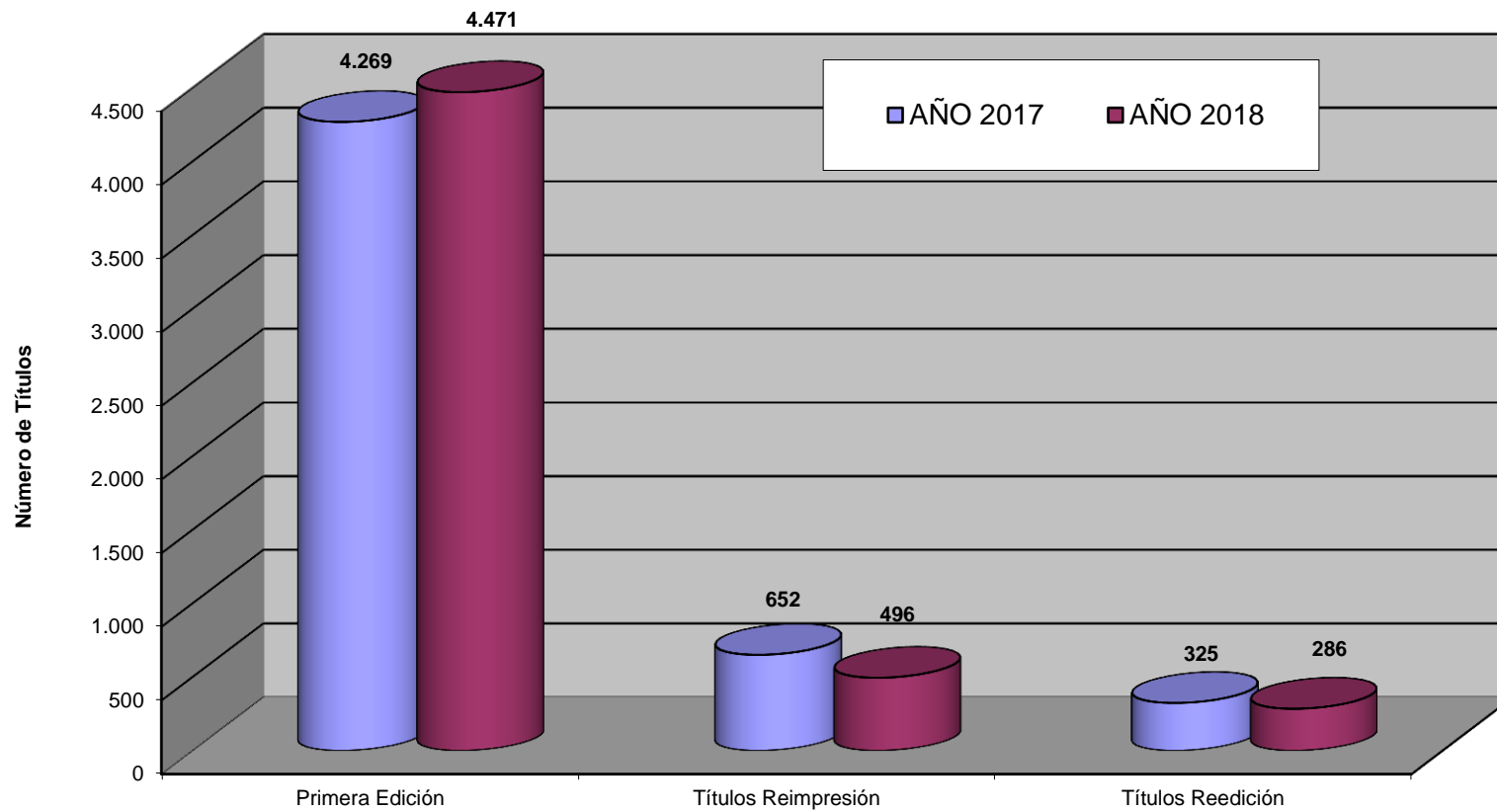
1.2. PRODUCCIÓN DE TÍTULOS PRIMERA EDICIÓN, REIMPRESIÓN Y REEDICIÓN. COMPARATIVO 2017 - 2018

	Primera Edición	Títulos Reimpresión	Títulos Reedición	TOTAL
AÑO 2017	4.269	652	325	5.246
AÑO 2018	4.471	496	286	5.253

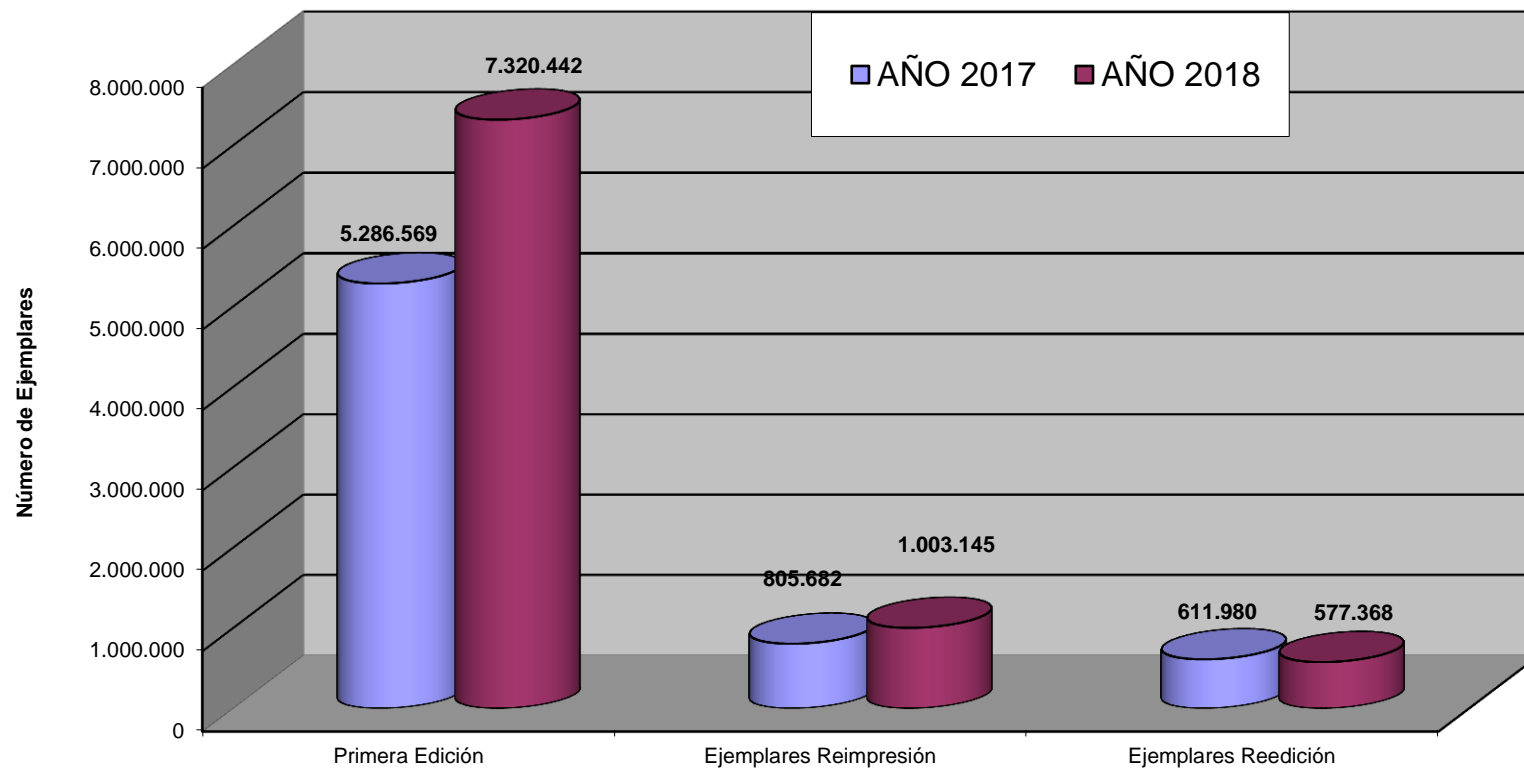
PRODUCCIÓN DE EJEMPLARES PRIMERA EDICIÓN, REIMPRESIÓN Y REEDICIÓN. COMPARATIVO 2017 - 2018

	Primera Edición	Ejemplares Reimpresión	Ejemplares Reedición	TOTAL
AÑO 2017	5.286.569	805.682	611.980	6.704.231
AÑO 2018	7.320.442	1.003.145	577.368	8.900.955

PRODUCCIÓN DE TÍTULOS PRIMERA EDICIÓN, REIMPRESIÓN Y REEDICIÓN. COMPARATIVO 2017 - 2018



PRODUCCIÓN DE EJEMPLARES PRIMERA EDICIÓN, REIMPRESIÓN Y REEDICIÓN. COMPARATIVO 2017 - 2018

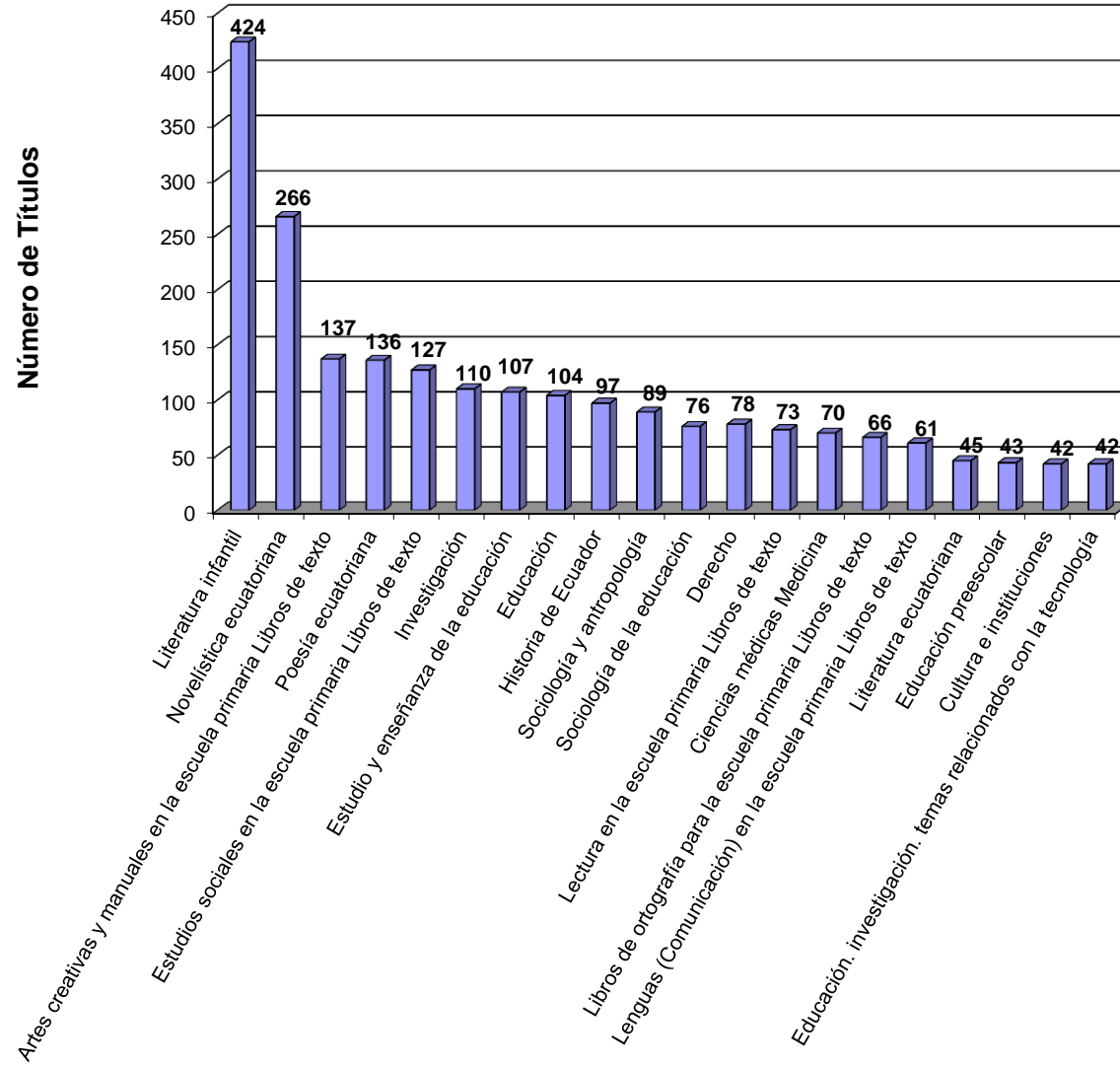


1.3. PRODUCCIÓN DE TÍTULOS Y EJEMPLARES POR CLASIFICACIÓN TEMÁTICA. COMPARATIVO 2017 - 2018

Tema General	2017		2018	
	Títulos	Ejemplares	Títulos	Ejemplares
0 - Generalidades	155	77.846	243	340.359
100 - Filosofía y Psicología	148	141.626	131	94.448
200 - Religión	86	142.107	94	132.717
300 - Ciencias Sociales	2.452	3.370.122	2.494	5.238.196
400 - Lenguas	120	53.645	106	100.653
500 - Ciencias Naturales y Matemáticas	266	179.165	241	163.422
600 - Tecnología (Ciencias aplicadas)	684	505.520	557	191.845
700 - Las Artes Bellas y Artes Decorativas	172	116.564	198	138.275
800 - Literatura y Retórica	998	1.999.330	1.026	2.359.182
900 - Geografía e Historia	165	118.306	163	141.858
Total	5.246	6.704.231	5.253	8.900.955

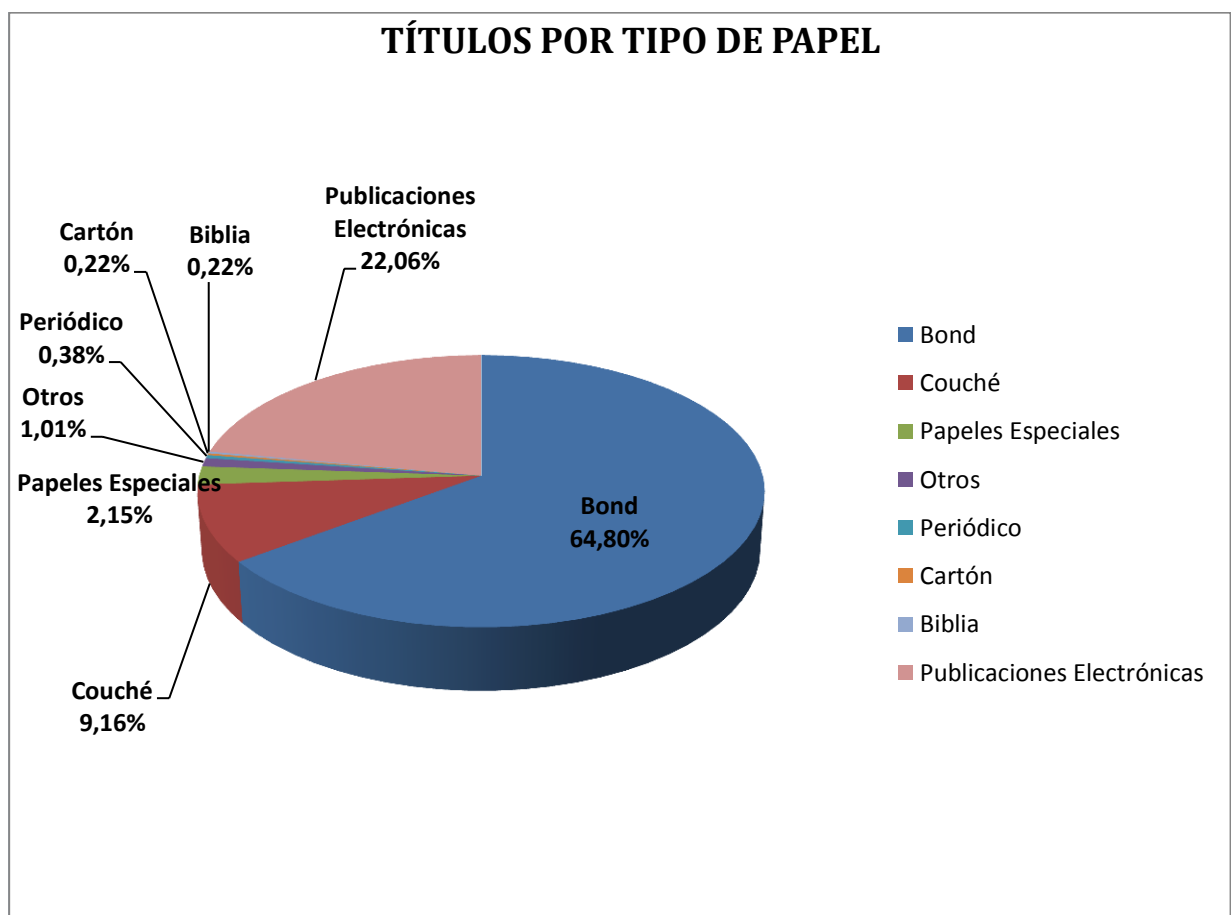
Nota: Estos datos se basan en las estadísticas del ISBN

1.4. 20 TEMAS CON MAYOR NÚMERO DE TÍTULOS 2018



TÍTULOS REGISTRADOS (POR TIPO DE PAPEL) 2018

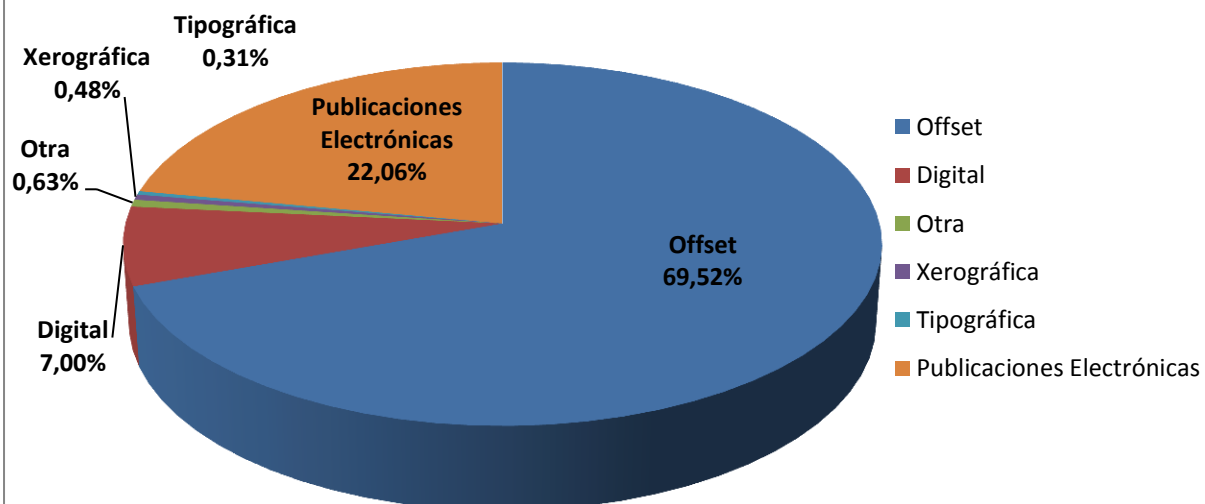
Tipo de papel	No. de Títulos	Porcentaje
Bond	3.403	64.80 %
Couché	481	9.16 %
Papeles Especiales	113	2.15 %
Otros	53	1.01 %
Periódico	20	0.38 %
Cartón	12	0.22 %
Biblia	12	0.22 %
 (Publicaciones Electrónicas)	 1.159	 22.06 %
Total Títulos:	5.253	100 %



TÍTULOS REGISTRADO (POR TIPO DE IMPRESIÓN) 2018

Tipo de Impresión	No. de Títulos	Porcentaje %
Offset	3.652	69.52 %
Digital	368	7.00 %
Otra	33	0.63 %
Xerográfica	25	0.48 %
Tipográfica	16	0.31 %
(Publicaciones Electrónicas)	1.159	22.06 %
Total Títulos:	5.253	100 %

TÍTULOS POR TIPO DE IMPRESIÓN



PRODUCCIÓN EDITORIAL UNIVERSIDADES PÚBLICAS

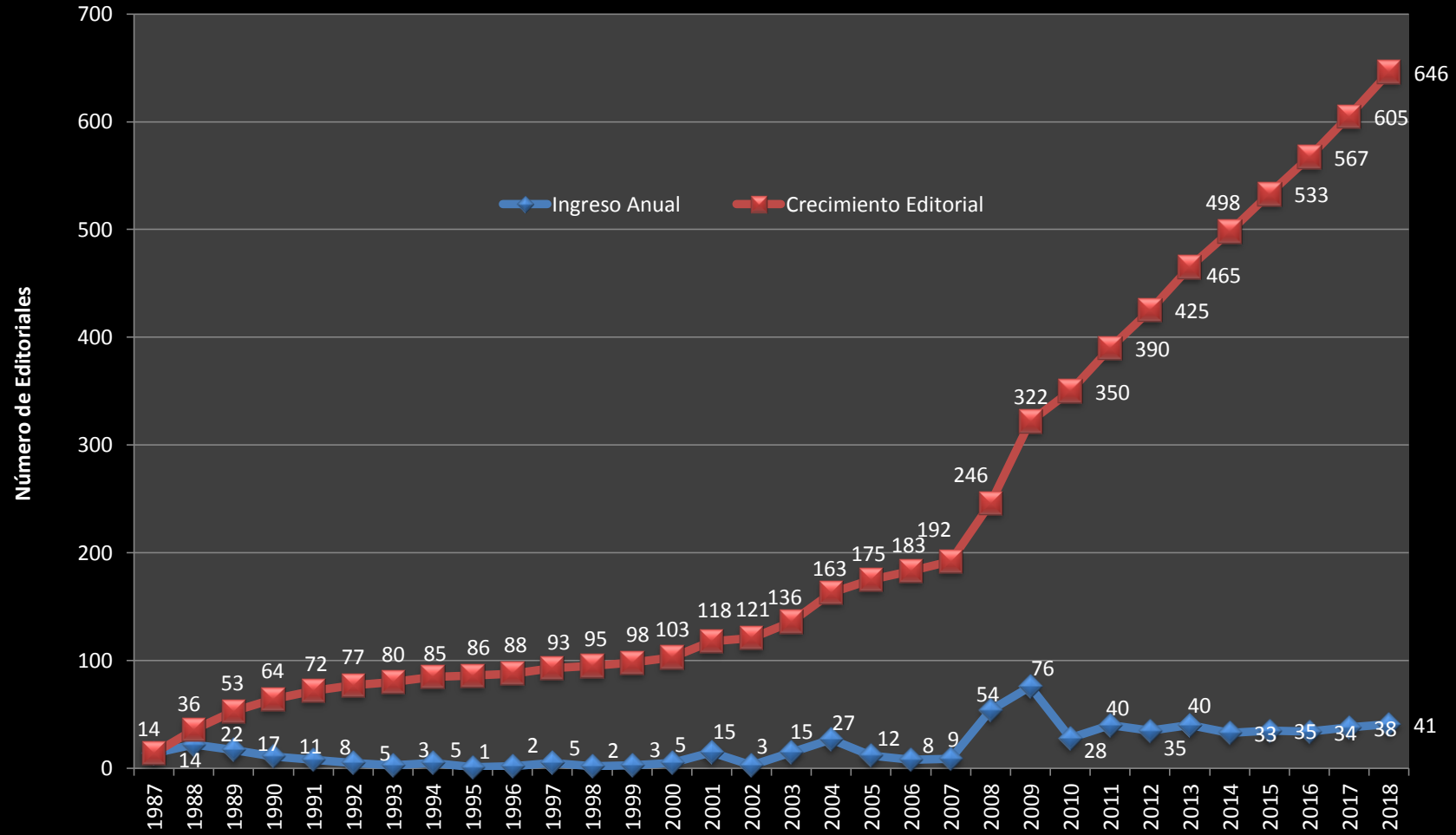
Universidades		2017		2018	
		Títulos	Ejemplares	Títulos	Ejemplares
1	UNIVERSIDAD ANDINA SIMÓN BOLÍVAR SEDE ECUADOR	56	13.200	78	27.335
2	UNIVERSIDAD DEL AZUAY	42	6.400	65	10.400
3	UNIVERSIDAD DE CUENCA	26	14.250	44	17.060
4	UNIVERSIDAD TÉCNICA DE MACHALA	3	200	44	100
5	UNIVERSIDAD LAICA ELOY ALFARO DE MANABÍ	40	1.800	38	2.200
6	UNIVERSIDAD TÉCNICA DEL NORTE	91	28.350	37	5.240
7	UNIVERSIDAD NACIONAL DE CHIMBORAZO	18	3.000	32	11.400
8	UNIVERSIDAD DE LAS FUERZAS ARMADAS - ESPE	23	100	23	250
9	UNIVERSIDAD NACIONAL DE EDUCACIÓN DEL ECUADOR	6	3.600	17	3.600
10	UNIVERSIDAD CENTRAL DEL ECUADOR	22	11.620	14	7.200
11	UNIVERSIDAD TÉCNICA DE AMBATO	7	3.010	13	7.000
12	UNIVERSIDAD TÉCNICA DE MANABÍ	7	0	13	4.000
13	INSTITUTO DE ALTOS ESTUDIOS NACIONALES IAEN	34	9.037	12	3.000
14	ESCUELA SUPERIOR POLITÉCNICA DE CHIMBORAZO	8	1.550	12	5.140
15	UNIVERSIDAD TÉCNICA LUIS VARGAS TORRES	2	600	12	1.000
16	UNIVERSIDAD POLITÉCNICA ESTATAL DEL CARCHI	13	3.900	11	3.700
17	ESCUELA SUPERIOR POLITÉCNICA AGROPECUARIA DE MANABÍ - MANUEL FÉLIX LÓPEZ	8	2.450	11	3.110
18	UNIVERSIDAD DE LAS ARTES	5	3.700	11	3.900
19	UNIVERSIDAD ESTATAL PENÍNSULA DE SANTA ELENA	10	1.700	10	1.600
20	UNIVERSIDAD TÉCNICA DE BABAHOYO	5	2.000	10	3.000
21	FACULTAD LATINOAMERICANA DE CIENCIAS SOCIALES	17	9.600	9	3.000
22	UNIVERSIDAD ESTATAL AMAZÓNICA	3	2.000	7	3.500
23	UNIVERSIDAD TÉCNICA DE COTOPAXI	21	2.200	4	1.620
24	UNIVERSIDAD DE GUAYAQUIL	30	0	3	0
25	ESCUELA POLITÉCNICA NACIONAL	15	13.650	3	900
26	UNIVERSIDAD TÉCNICA ESTATAL DE QUEVEDO	10	1.500	3	200
27	UNIVERSIDAD AGRARIA DEL ECUADOR	1	100	3	2.500
28	ESPOL - CENTRO DIFUSIÓN Y PUBLICACIONES	7	20.801	2	200
29	FACULTAD DE COMUNICACIÓN SOCIAL - UNIVERSIDAD CENTRAL DEL ECUADOR	6	3.850	2	1.150
30	UNIVERSIDAD NACIONAL DE LOJA	0	0	2	900
31	UNIVERSIDAD DE OTAVALO	3	166	1	20
32	UNIVERSIDAD REGIONAL AMAZÓNICA IKIAM	2	100	1	500
33	UNIVERSIDAD ESTATAL DE BOLÍVAR	7	4.500	0	0
34	UNIVERSIDAD ESTATAL DE MILAGRO	3	0	0	0
TOTALES		551	168.934	547	134.725

PRODUCCIÓN EDITORIAL UNIVERSIDADES PRIVADAS

Universidades		2017		2018	
		Títulos	Ejemplares	Títulos	Ejemplares
1	UNIVERSIDAD TÉCNICA PARTICULAR DE LOJA	246	52.289	235	65.117
2	UNIVERSIDAD POLITÉCNICA SALESIANA	32	11.800	59	14.750
3	PONTIFICIA UNIVERSIDAD CATÓLICA DEL ECUADOR	52	24.750	56	18.150
4	UNIVERSIDAD TECNOLÓGICA EMPRESARIAL DE GUAYAQUIL	26	0	55	0
5	UNIVERSIDAD REGIONAL AUTÓNOMA DE LOS ANDES	24	12.350	25	7.500
6	UNIVERSIDAD CATÓLICA DE CUENCA	3	600	20	7.630
7	UNIVERSIDAD SAN FRANCISCO DE QUITO	17	13.300	19	14.250
8	UNIVERSIDAD DE ESPECIALIDADES ESPÍRITU SANTO	14	5.000	16	5.000
9	UNIVERSIDAD UTE	12	4.700	16	6.050
10	UNIVERSIDAD DE LAS AMÉRICAS UDLA	4	300	13	3.500
11	UNIVERSIDAD CATÓLICA DE SANTIAGO DE GUAYAQUIL	91	10.700	11	1.700
12	UNIVERSIDAD TECNOLÓGICA ECOTEC	14	1.500	11	2.000
13	UNIVERSIDAD SAN GREGORIO DE PORTOVIEJO	0	0	10	11.000
14	INSTITUTO SUPERIOR TECNOLÓGICO BOLIVARIANO DE TECNOLOGÍA	7	11.100	9	23.200
15	UNIVERSIDAD TECNOLÓGICA INDOAMÉRICA	4	700	8	1.250
16	UNIVERSIDAD INTERNACIONAL DEL ECUADOR UIDE	3	100	8	1.700
17	FUNDACIÓN INNOVACIÓN Y DESARROLLO - UNIVERSIDAD CASA GRANDE	5	5.700	5	2.550
18	PUCE SEDE SANTO DOMINGO DE LOS COLORADOS	2	50	5	2.160
19	PUCE SEDE IBARRA	11	840	4	600
20	UNIVERSIDAD IBEROAMERICANA DEL ECUADOR	2	600	4	920
21	INSTITUTO TECNOLÓGICO SUPERIOR VICENTE FIERRO	0	0	3	900
22	PUCE SEDE ESMERALDAS	0	0	3	100
23	UNIVERSIDAD INTERNACIONAL SEK	11	485	2	120
24	UNIVERSIDAD LAICA VICENTE ROCAFUERTE DE GUAYAQUIL	6	1.500	2	400
25	INSTITUTO SUPERIOR TECNOLÓGICO SUDAMERICANO	0	0	2	200
26	INSTITUTO TECNOLÓGICO SUPERIOR TULCÁN	0	0	2	600
27	INSTITUTO TECNOLÓGICO SUPERIOR BABAHOYO	1	0	1	100
28	INSTITUTO TECNOLÓGICO SUPERIOR JAPÓN	1	1.000	1	1.000
29	INSTITUTO SUPERIOR TECNOLÓGICO DE FÚTBOL DE QUITO	0	0	1	1.000
30	PUCE SEDE MANABÍ	0	0	1	0
31	CORP. PARA EL DESARROLLO DE LA EDUCACIÓN UNIVERSITARIA	9	400	1	300
32	UNIVERSIDAD DE LOS HEMISFERIOS	12	20	0	0
33	INSTITUTO TECNOLÓGICO SUPERIOR EL CÓNDROR	2	50	0	0
34	INSTITUTO SUPERIOR TECNOLÓGICO ESCUELA DE LOS CHEFS DE GUAYAQUIL DE ARTE CULIN	1	3.000	0	0
35	INSTITUTO SUPERIOR TECNOLÓGICO METROPOLITANO	1	1.200	0	0
36	INSTITUTO SUPERIOR TECNOLÓGICO MANUEL LEZAETA	1	300	0	0
37	INSTITUTO TECNOLÓGICO SUPERIOR LATINOAMERICANO DE EXPRESIONES ARTÍSTICAS	1	0	0	0
38	INSTITUTO TECNOLÓGICO SUPERIOR PAULO EMILIO MACÍAS	1	0	0	0
TOTALES		616	164.334	608	193.747

INGRESO DE EDITORIALES - PERÍODO 1987 - 2018

TOTAL 646 EDITORIALES



EDITORES REGISTRADOS POR COMPOSICIÓN GEOGRÁFICA PERÍODO 1987 - 2018 TOTAL 646 EDITORIALES

